
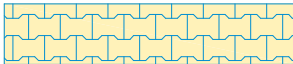

















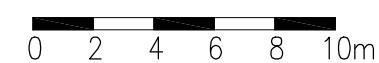


LEGENDA MATERIÁLŮ

-  ZÁMKOVÁ BETONOVÁ DLAŽBA – ŠEDÁ KOST
-  ZÁMKOVÁ BETONOVÁ DLAŽBA – ŠEDÁ KOST
-  TERASY DŘEVĚNÉ
-  PLOCHY ZE ŠTÍPANÉHO KAMENE
-  GABIONOVÉ OPĚRNÉ ZDI
-  ZATRAVŇOVACÍ BETONOVÉ BLOKY
-  ZATRAVNĚNÉ PLOCHY
-  MLATOVÉ PLOCHY
-  KAMENNÉ OPEVNĚNÍ
-  BETONOVÝ POVRCH
-  ASFALTOVÝ POVRCH
-  KAUKČUKOVÝ POVRCH
-  HRANICE ŘEŠENÉHO ÚZEMÍ
-  KATASTRÁLNÍ HRANICE
-  ROZHRANÍ PLOCH
-  TRASY CYKLOSTEZKY
-  KATASTRÁLNÍ ČÍSLA
-  STROMY A KEŘE



1:250



GP: Jiran a partner architekti s.r.o.

Zpracoval:  OMEGA project s.r.o.
 Milady Horákové 66/103, 160 00 Praha 6
 +420 220 612 211, atelier@omegaproject.cz

ÚZEMNÍ STUDIE

VÝŘEZ HLAVNÍHO VÝKRESU - OB15 - C

M 1:250

B40