
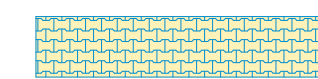















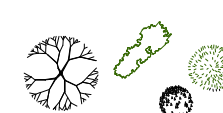


LEGENDA MATERIÁLŮ

-  ZÁMKOVÁ BETONOVÁ DLAŽBA – ŠEDÁ KOST
-  ZÁMKOVÁ BETONOVÁ DLAŽBA – ŠEDÁ KOST
-  TERASY DŘEVĚNÉ
-  PLOCHY ZE ŠTÍPANÉHO KAMENE
-  GABIONOVÉ OPĚRNÉ ZDI
-  ZATRAVŇOVACÍ BETONOVÉ BLOKY
-  ZATRAVNĚNÉ PLOCHY
-  MLATOVÉ PLOCHY
-  KAMENNÉ OPEVNĚNÍ
-  BETONOVÝ POVRCH
-  ASFALTOVÝ POVRCH
-  KAUKČUKOVÝ POVRCH
-  HRANICE ŘEŠENÉHO ÚZEMÍ
-  KATASTRÁLNÍ HRANICE
-  ROZHRAŇÍ PLOCH
-  TRASY CYKLOSTEZKY
-  KATASTRÁLNÍ ČÍSLA
-  STROMY A KEŘE

1:500

