
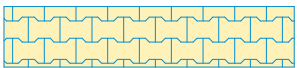



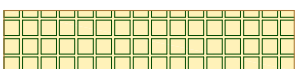






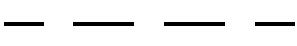



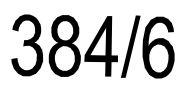
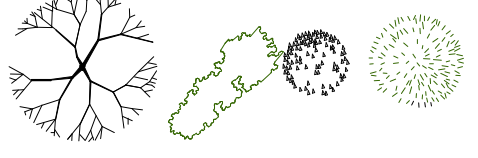


LEGENDA MATERIÁLŮ

	ZÁMKOVÁ BETONOVÁ DLAŽBA – ŠEDÁ KOST
	ZÁMKOVÁ BETONOVÁ DLAŽBA – ŠEDÁ KOST
	TERASY DŘEVĚNÉ
	PLOCHY ZE ŠTÍPANÉHO KAMENE
	GABIONOVÉ OPĚRNÉ ZDI
	ZATRAVŇOVACÍ BETONOVÉ BLOKY
	ZATRAVNĚNÉ PLOCHY
	MLATOVÉ PLOCHY
	KAMENNÉ OPEVNĚNÍ
	BETONOVÝ POVRCH
	ASFALTOVÝ POVRCH
	KAUČUKOVÝ POVRCH
	HRANICE ŘEŠENÉHO ÚZEMÍ
	KATASTRÁLNÍ HRANICE
	ROZHRANÍ PLOCH
	TRASY CYKLOSTEZKY
	KATASTRÁLNÍ ČÍSLA
	STROMY A KEŘE

